APA CANAL S.A.
GALATI

RAPORT ANUAL 2014

CUPRINS

pag.4	Cuvant inainte
pag.5	Prezentare generalã
pag.12	Apa potabilã
pag.15	Apa uzatã
pag. 20	Raport financiar
pag. 37	Obiectivele societãtii

Apa Canal S.A. Galati este operator regional si presteaza servicii de alimentare cu apa si de canalizare pentru municipiile Galati si Tecuci, orasele Tg. Bujor, Beresti si comunele Liesti, Pechea, Ivesti, Barcea, Umbraresti, Sendreni, Movileni, Cosmesti, Slobozia Conachi, Beresti Meria si Smardan .

PREZENTARE GENERALA

APĂ CANAL S.A. GALAŢI a fost înfiinţată în anul 2004 si este organizată ca o societate pe acţiuni înmatriculată la Registrul Comerţului Galaţi. Activitate principala a societatii este gospodărirea resurselor de apă, captarea, tratarea şi distribuţia apei, precum şi colectarea, transportul şi evacuarea apelor uzate în emisar. Societatea este licenţiată şi autorizată conform legislaţiei în vigoare.

Prin Hotărârea Adunării Generale a Asociaţiilor nr. 5/2010, membrii Asociaţiei de Dezvoltare Intercomunitară „Serviciul Regional Apă Galaţi" au desemnat S.C. Apă Canal S.A. Galaţi ca Operator Regional si in conformitate cu Contractul de delegare a gestiunii serviciilor publice de alimentare cu apă şi de canalizare s-a preluat operarea in urmatoarele localitati : municipiul Tecuci, oraşul Târgu Bujor, orasul Beresti şi comunele: Lieşti, Iveşti, Umbrăreşti, Barcea, Pechea, Sendreni si Movileni.

Deasemeni, in conformitate cu Actele aditionale nr.7, 9 si 11/2014 la Contractul de delegare a gestiunii serviciilor publice de alimentare cu apă şi de canalizare, in anul 2014 s-a extins aria de delegare prin preluarea in operare a comunelor Cosmesti, Slobozia Conachi, Beresti Meria si Smardan, judetul Galati

Societatea este licenţiată şi autorizată conform legislaţiei în vigoare.

S.C. Apa Canal SA Galati are implementat un sistem de management integrat calitate-mediu-sanatate si securitate ocupationala, adecvat domeniului de activitate si detine certificate SRAC si IQ NET pentru:

- sistemul de management al calităţii conform SR EN ISO 9001:2008- sistemul de management de mediu conform SR EN ISO 14001:2005
- sistemul de management de sănătate si securitate ocupatională conform OHSAS 18001:2007.

Aceste certificate pentru Sistemul de Management Integrat reprezintă garantia pentru desfăsurarea întregii activităti conform cerintelor de calitate, de mediu, de sănătate si securitate ocupatională respectând standardele recunoscute în domeniu.

EVOLUTIA INDICATORILOR SPECIFICI ACTIVITATII DE PRODUCTIE IN SISTEMUL DE ALIMENTARE CU APA

U.A.T.	Volum de apa facturat (mc)				Lungimea retelei de distributie (km)			
	An 2011	An 2012	An 2013	An 2014	An 2011	An 2012	An 2013	An 2014
GALATI	15.579.218	14.710.241	13.879.836	13.497.540	572,00	572,00	572,00	572,00
TECUCI	1.384.277	1.294.309	1.147.985	1.071.683	62,00	62,00	62,00	62,00
TG. BUJOR	100.508	100.143	99.543	102.083	27,10	27,10	27,10	27,10
BERESTI	22.919	32.369	30.968	30.391	17,50	17,50	17,50	17,50
PECHEA	103.046	99.580	87.296	86.154	45,00	45,00	45,00	45,00
LIESTI	13.388	10.469	8.550	8.680	10,50	10,50	10,50	10,50
IVESTI	39.595	38.050	31.307	30.636	11,00	11,00	11,00	11,00
BARCEA	8.894	13.094	15.060	13.732				
UMBRARESTI	22.723	26.076	25.577	28.107	40,00	40,00	40,00	40,00
SENDRENI	85.931	97.610	98.366	95.492	48,00	48,00	48,00	48,00
MOVILENI	0	3.714	15.418	16.782	0,00	31,40	31,40	31,40
SL. CONACHI				60.583				7,66
COSMESTI				6.169				28,20
BERESTI MERIA				8.349				13,26
SMARDAN				19.223				26,20

Volumele de apa facturate catre utilizatori in anul 2014

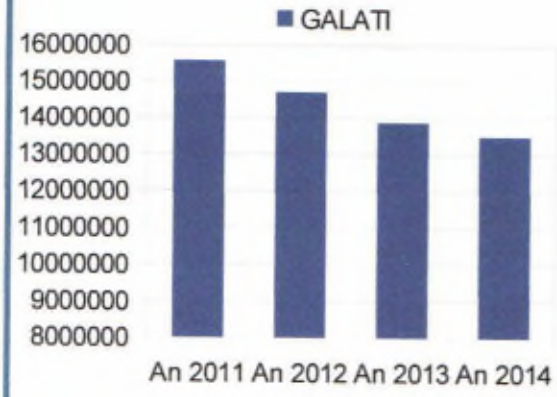

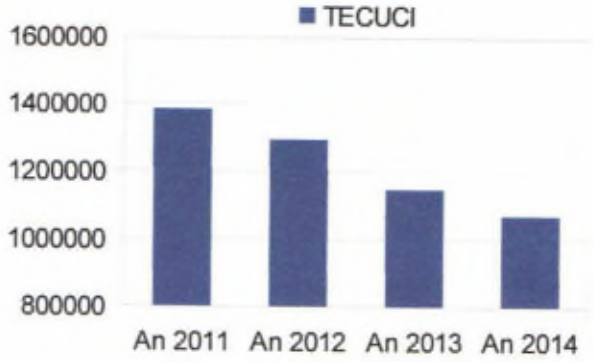

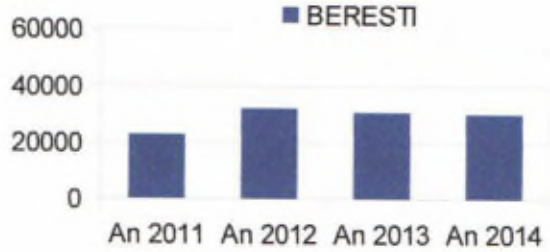

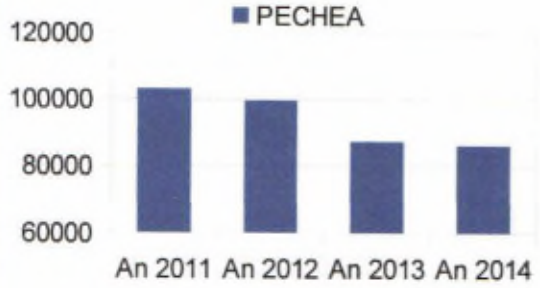

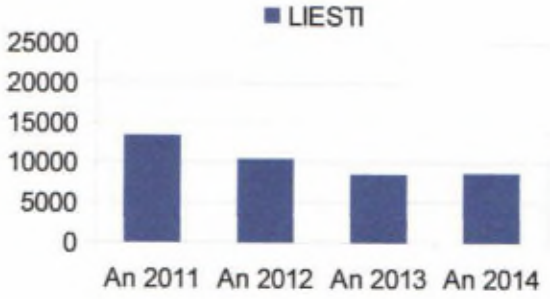

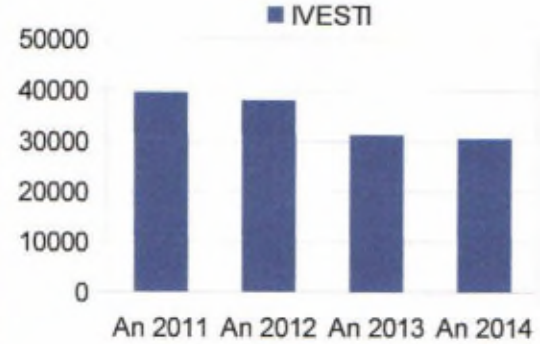

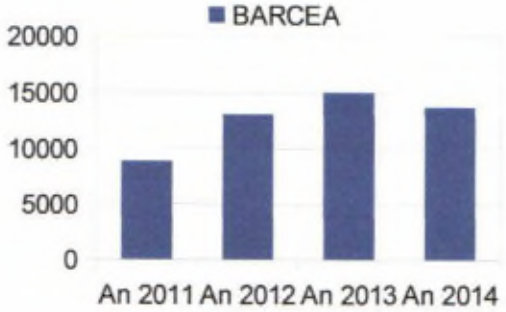

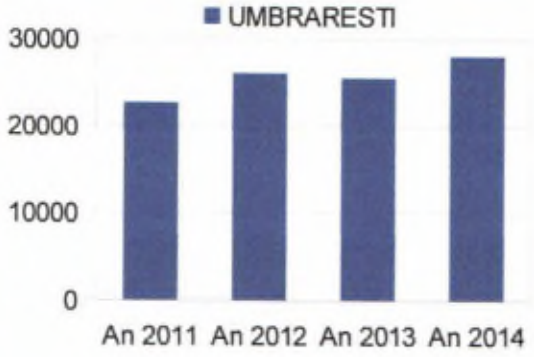

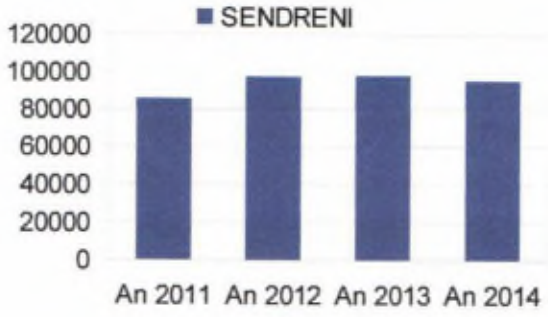

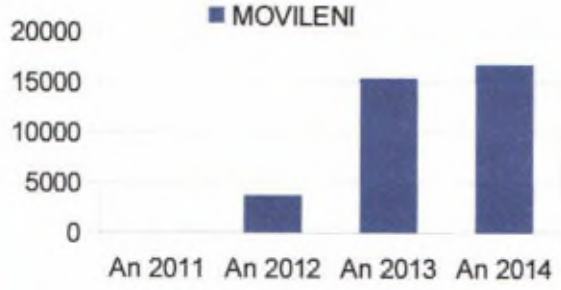

Populatia deservită cu servicii de alimentare cu apă si canalizare de către Apă Canal S.A. Galati se prezinta astfel :

Localitate	Numar utilizatori apa potabila				Numar utilizatori apa uzata			
	2011	2012	2013	2014	2011	2012	2013	2014
GALATI	268.500	280800	280800	280800	260500	275070	280000	280000
TECUCI	26822	26822	26822	26822	25107	28136	27300	27300
TG. BUJOR	4443	4443	5298	5826	1722	1722	1700	1700
BERESTI	1670	1670	1974	1989	694	694	988	988
LIESTI	1197	1197	980	1020	573	573	568	568
PECHEA	3390	3930	4284	4395	336	336	352	352
IVESTI	1680	1680	1680	1710	135	135	139	139
BARCEA	510	510	742	831				
UMBRARESTI	1326	1326	1625	1625				
SENDRENI	1950	2950	4568	5040				
MOVILENI		870	981	1068				
COSMESTI				2145				

BERESTI MERIA				990				
SMARDAN				4950				
SL. CONACHI				285				

Situatia si structura personalului Apã Canal S.A. la data de 31.12.2014 este urmãtoarea:

Nr. crt.	Categoria de personal	2011	2012	2013	2014
1	Personal de conducere	54	55	51	52
2	Personal de specialitate, din care:	193	206	222	211
	Studii medii	60	74	70	52
	Studii superioare	133	132	152	159
3	Maistri	39	22	20	39
4	Muncitori, din care:	772	755	738	729
	calificati	735	743	724	714
	necalificati	37	12	14	15
	TOTAL	**1058**	**1038**	**1031**	**1031**

Accesul populatiei la apa potabila : procentele privind valorificarea apei potabile pe categorii de consumatori in municipiul Galati, sunt dupa cum urmeaza :

- cca. 56% din productia de apa potabila valorificata in anul 2014 a fost catre populatia Galatiului care locuieste in blocuri ;
- cca. 9% din productia de apa potabila valorificata in anul 2014 a fost catre populatia Galatiului care locuieste la case/vile ;
- cca. 6% din productia de apa potabila valorificata in anul 2014 a fost catre populatia Galatiului care locuieste in blocuri, dar au bransament individual ;
- cca 2% din productia de apa potabila valorificata in anul 2014 a fost catre populatia care locuieste in mediul rural, in localitatile care sunt adiacente sistemului de aductiune al apei din sursa subterana ;
- 27% din productia de apa potabila valorificata in anul 2014 a fost catre agentii economici si institutiile publice din municipiul Galati.

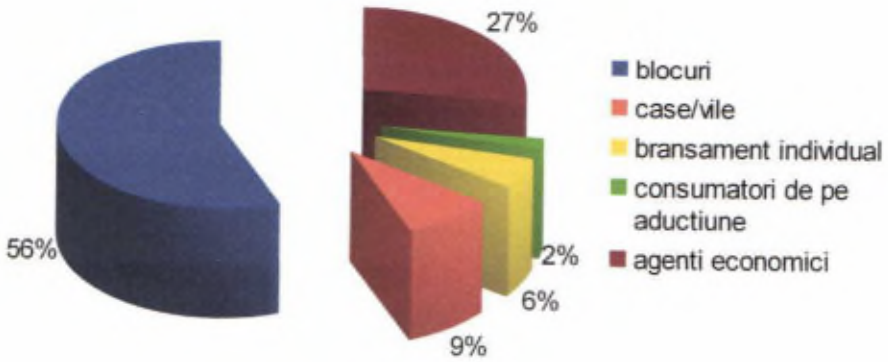

Pompare - Facturare-Pierderi

Indicator	U.M.	2011	2012	2013	2014
Volum pompat	mii mc	33.331,78	29.627,45	27.045,10	28.618,43
Volum facturat	mii mc	17.360,50	16.425,65	15.439,93	15.075,60
Pierderi (NRW)	%	47,92 %	44,55 %	42,91 %	47,32 %

Consumul specific de energie

Definitie: cantitatea de energie necesara pentru aducerea unui mc de apa la bransamentul consumatorului

Indicator	U.M.	2011	2012	2013	2014
Consum specific de energie electrica	Kwh/mc	1,18	1,24	1,24	1,16

Lungimea specifica a retelei de distributie

Definitie: lungimea retelei de distributie raportata la numarul de locuitori asigurati cu apa

Indicator	U.M.	2011	2012	2013	2014
Lungimea specifica	m/loc.	2,67	2,65	2,32	2,77

Gradul de contorizare

Definitie: numarul de contoare pe bransamentele consumatorilor raportat la numarul total de bransamente

Indicator	U.M.	2011	2012	2013	2014
Gradul de contorizare	%	99,87 %	99,89 %	99,65 %	96,49 %

Perioada de intrerupere a furnizarii serviciului de alimentare cu apa (din diverse motive cum ar fi: spargeri de conducte, demufari, hidranti defecti, vane defecte, lucrari de intretinere, intercalari, extinderi retele, bransare, inlocuiri contoare etc.) este evidentiata in tabelul urmator :

Perioada de intrerupere a furnizarii serviciului de alimentare cu apa potabila (ore)								
Luna	2011		2012		2013		2014	
	Galati	UAT-uri	Galati	UAT-uri	Galati	UAT-uri	Galati	UAT-uri
Ianuarie	92,90	0,00	157,30	23,60	180,90	204,50	56,47	18,00
Februarie	91,50	34,45	93,20	10,45	103,65	114,10	67,00	17,40
Martie	123,85	5,55	195,45	1,00	196,45	197,45	97,80	10,45
Aprilie	104,25	19,45	135,40	2,00	137,40	139,40	60,10	10,40
Mai	69,90	0,30	106,35	9,25	115,60	124,85	89,40	1,50
Iunie	90,45	10,00	137,40	10,00	147,40	157,40	76,85	20,85

Iulie	93,30	18,25	109,45	11,00	120,45	131,45	90,55	25,45
August	70,00	5,30	98,25	8,00	106,25	114,25	83,70	39,50
Septembrie	116,55	13,00	148,10	2,30	150,40	152,70	93,30	28,10
Octombrie	112,15	38,40	150,05	8,30	158,35	166,65	127,75	15,30
Noiembrie	102,30	4,25	128,70	16,15	144,85	161,00	73,22	14,45
Decembrie	71,80	17,45	37,50	14,30	51,80	66,10	75,55	11,55

APA POTABILÃ

Alimentarea cu apã a municipiului Galati este realizata din doua surse: de suprafata si de adancime, prin trei statii de tratare a apei - Uzina de apa nr.2, Statia Filesti si Turn Apa, care lucreaza cu tehnologii moderne.

Sursa de suprafata: se realizeaza prin preluarea apei brute din Dunare. Priza de apa de tip cheson este situata pe malul stang al Dunarii in amonte de punctul de confluenta cu Siretul. Societatea ArcelorMittal este proprietara statiei de captare si a unui tronson din conducta principala de transfer a apei brute de la captare la uzina de tratare.

Sursa de apa subterana : fronturile de captare Vadu Rosca si Salcia Liesti sunt situate intr-o zona protejata din punct de vedere sanitar pe ambele maluri ale raului Siret. si nu exista nici o problema legata de contaminarea cu nitrati datorata ingrasamintelor utilizate sau alte probleme legate de calitatea apei.

La stabilirea strategiei de alimentare cu apa potabila a unui oras se tine cont, in primul rand, de siguranta alimentarii cu apa. In Galati, sursele de apa sunt sigure, adica suficiente din punct de vedere cantitativ si de calitate corespunzatoare.

In cadrul unitatilor administrativ teritoriale, alimentarea cu apa se face exclusiv din surse de adancime. Exista mai multe statii de tratare, cu tehnologii diverse, adaptate calitatii surselor.

CALITATEA APEI POTABILE

Apa Canal S.A. Galati monitorizeaza continuu calitatea apei potabile, incepand cu procesul de tratare si pana la robinetele consumatorilor.In cadrul statiilor de tratare a apei exista laboratoare care urmaresc si coordoneaza procesul tehnologic de tratare a apei si pentru monitorizarea privind incadrarea parametrilor fizico-chimici si biologici in standardele de calitate .

Periodic, se efectueaza recoltari de probe apa potabila din reteaua de distributie oraseneasca si cea din mediul rural la puncte stabilite de comun acord cu Inspectoratul de Sanatate Publica Galati. Rezultatele centralizate ale programului de monitorizare sunt publicate pe site-ul societatii , iar valorile medii anuale ale principalilor parametri sunt prezentate in cele ce urmeaza .

Analizele pentru determinarea concentratiilor indicatorilor fizico-chimici si bacteriologici ai apei sunt efectuate de catre Laboratorul de apa potabila din cadrul Serviciului Laboratoare Calitate al societatii, iar pentru municipiul Tecuci de catre Compartimentul Laborator Calitate al Deparatmentului apa Canal Tecuci, laboratoare care sunt inregistrate la Ministerul Sanatatii, in Registrul Laboratoarelor care efectueaza monitorizarea de control a calitatii apei potabile, cu Certificat de inregistrare nr.318/07.07.2014, respectiv Certificat de inregistrare nr.317/07.07.2014.

Parametrii de calitate ai apei potabile, determinaţi în Laboratorul de apa potabila din cadrul Serviciului Laboratoare.Calitate :

Media anuala 2014-iesire Uzina 2

Indicatori chimici													Indicatori bacteriologici					
pH	conductivitate	turbiditate	indice de permanganat	fier total	amoniu	nitriti	azotati	cloruri	aluminiu	Suma de calciu si magneziu	Sulfati	clor rezidual	colonii 22°C	colonii 36°C	Bacterii coliforme	E.Coli	Enterococi	Clostridium perfringens
unit.pH	µS/cm	UNT	mgO2/l	µg/l	mg/l	mg/l	mg/l	mg/l	µg/l	°G	mg/l	mg/l	nr/ml	nr/ml	nr/100ml	nr/100ml	nr/100ml	nr/100ml
7,815	373,961	0,896	1,616	39,989	0,000	0,000	5,395	20,778	121,693	10,171	36,923	0,572	1	1	0	0	0	0

Media anuala 2014-retea Uzina 2

pH	conductivitate	turbiditate	indice de permanganat	fier total	amoniu	nitriti	azotati	aluminiu	Suma de calciu si magneziu	clor rezidual	Bacterii coliforme	E.Coli	Enterococi
unit.pH	µS/cm	UNT	mgO2/l	µg/l	mg/l	mg/l	mg/l	µg/l	°G	mg/l	nr/100ml	nr/100ml	nr/100ml
7,805	377,064	0,660	0,909	42,262	0,000	0,000	5,357	115,663	10,137	0,267	0	0	0

Media anuala 2014-iesire statia Filesti

Indicatori chimici													Indicatori bacteriologici				
pH	conductivitate	turbiditate	indice de permanganat	fier total	amoniu	nitriti	azotati	cloruri	Mangan	Suma de calciu si magneziu	Sulfati	clor rezidual	colonii 22°C	colonii 36°C	Bacterii coliforme	E.Coli	Enterococi
unit.pH	µS/cm	UNT	mgO2/l	µg/l	mg/l	mg/l	mg/l	mg/l	µg/l	°G	mg/l	mg/l	nr/ml	nr/ml	nr/100ml	nr/100ml	nr/100ml
7,447	806,411	0,821	0,928	42,703	0,000	0,000	4,309	84,009	17,052	17,921	102,481	0,448	1	1	0	0	0

Media anuala 2014-retea St.Filesti

pH	conductivitate	turbiditate	indice de permanganat	fier total	amoniu	nitriti	azotati	Suma de calciu si magneziu	aluminiu	clor rezidual	Bacterii coliforme	E.Coli	Enterococi
unit.pH	µS/cm	UNT	mgO2/l	µg/l	mg/l	mg/l	mg/l	°G	µg/l	mg/l	nr/100ml	nr/100ml	nr/100ml
7,480	797,083	0,684	0,958	34,535	0,000	0,000	4,375	20,940	48,884	0,113	0	0	0

Media anuala 2014-iesire Turn Apa

Indicatori chimici													Indicatori bacteriologici					
pH	conductivitate	turbiditate	indice de permanganat	fier total	amoniu	nitriti	azotati	cloruri	aluminiu	Suma de calciu si magneziu	Sulfati	clor rezidual	colonii 22°C	colonii 36°C	Bacterii coliforme	E.Coli	Enterococi	Clostridium perfringens
unit.pH	µS/cm	UNT	mgO2/l	µg/l	mg/l	mg/l	mg/l	mg/l	µg/l	°G	mg/l	mg/l	nr/ml	nr/ml	nr/100ml	nr/100ml	nr/100ml	nr/100ml
7,574	711,201	0,731	0,990	38,538	0,000	0,000	4,815	68,993	48,523	16,005	91,198	0,432	1	1	0	0	0	0

Media anuala 2014-retea Turn Apa

pH	conductivitate	turbiditate	indice de permanganat	fier total	amoniu	nitriti	azotati	aluminiu	Suma de calciu si magneziu	clor rezidual	Bacterii coliforme	E.Coli	Enterococi
unit.pH	µS/cm	UNT	mgO2/l	µg/l	mg/l	mg/l	mg/l	µg/l	°G	mg/l	nr/100ml	nr/100ml	nr/100ml
7,562	671,747	0,773	1,146	36,374	0,000	0,000	4,508	55,059	15,044	0,244	0	0	0

APA UZATĂ

Canalizarea si epurarea apei uzate in municipiul Galati se realizeaza prin intermediul retelei de canalizare si a statiilor de pompare ape uzate: datorita configuratiei terenului, pentru evacuarea apelor uzate au functionat in anul 2014 douasprezece statii de pompare:

1. **Staţia de pompare "SP 13 Iunie"** - este amplasată pe str. Portului si a fost pusă în functiune în anul 1954.

Statia de pompare "13 Iunie" functioneaza numai la debite mari sau accidental in cazul aparitiei unor probleme tehnice la Statia ISP1.

2. **Statia de pompare "ISP1"** - este amplasată pe str. Portului, in incinta statiei de pompare 13 Iunie si a fost pusă în functiune în anul 2012

Statia de pompare ISP1 colecteaza toate apele uzate si pluviale din zona str.Ana Ipatescu de-a lungul strazii Portului.

3. **Statia de pompare "ISP2"** - este amplasata in zona strazii Domneasca si preia apa uzata pompata de la ISP1 printr-o conducta de refulare Dn 500mm.

4. **Staţia de pompare "SP Vulcan"**- este amplasată în zona gării CFR, pe str. Vulcan si a fost reabilitata/modernizata în anul 2004.

Apele pluviale din zona aferenta gării de călători sunt preluate prin intermediul unor guri de scurgere si transportate printr-o retea de canalizare având sectiunea cuprinsă între 250mm si 350mm către statia de pompare "Vulcan". De asemenea statia de pompare Vulcan deserveste cartierul de blocuri (ANL) din zona Gara de calatori.

5. **Staţia Tudor Vladimirescu** - este amplasată în partea de N-E a municipiului Galaţi, asigurând legătura între str.Domnească şi strada Tudor Vladimirescu (inclusiv strazile/aleeile adiacente acesteia) si a fost pusă în functiune în anul 2000.

Rolul statiei de pompare este acela de a ridica nivelul energetic al apelor pluviale transportate de reteaua de canalizare ce deserveste zona aferent str.Tudor Vladimirescu si de a asigura descărcarea acestora de la o cotă mai joasă (str.Tudor Vladimirescu) la o cota mai înaltă (Str.Domnească).

6. **Staţia Traian Nord** - este amplasată în partea de nord a orasului Galati si deserveste cartierul Traian Nord prin preluarea apelor uzate de la locuintele construite in zona

7. **Statia de pompare SP1- Emil Racovita** - preia apele uzate si le deverseaza in gura de evacuare Popas Dunare racordata la colectorul interceptor.

8. **Statia de pompare SP2- Nicolae Mantu** - preia apele uzate si le deverseaza in gura de evacuare Popas Dunare racordata la colectorul interceptor.

9. **Staţia de pompare "SP Nordului"**- amplasată în valea oraşului, pe str. Nordului, iar exploatarea statiei de pompare se face în mod intermitent, numai atunci când se înregistrază precipitatii.

Apele uzate din zona străzilor Nordului si Carpati sunt preluate prin intermediul unor guri de scurgere si transportate printr-o retea de canalizare având sectiunea cuprinsa între 250mm si 350 mm către statia de pompare Nordului, care refulează apele uzate în colectorul de pe str. Calea Prutului.

10. **Staţia de pompare "SP 3"**- este amplasată pe Calea Prutului si descarca in emisar apele uzate urbane (menajere si pluviale) , preluate prin colectorul de canalizare tip clopot cu dimensiunile 240/152cm-400/253cm.

11. **Statia de pompare din Cartierul Barbosi** - din statie apele uzate sunt evacuate direct in raul Siret, prin intermediul unei conducte de refulare mecanica.

12. **Statia de pompare SP INLET-OUTLET** - are rolul de a pompa apa uzata catre statia de epurare, respectiv de a pompa apa uzata catre raul Siret, atunci cand nivelul apei din raul Siret este ridicat.

De la statia de pompare admisie ISP-INLET, apa uzata este pompata la Statia de epurare, respectiv camera de admisie a gratarelor, amplasata in apropierea drumului de-a lungul benzii transportoare a SC Arcelor Mittal Galati SA.

Prezentam in continuare cateva date referitoare la volumele de apa uzata facturate catre utilizatori din aria de operare:

Localitatea si modul de evacuare ape uzate	Emisar	Volum de ape uzate (mii mc.)	Grad de epurare	Volum de ape uzate (mii mc.)	Grad de epurare	Volum de ape uzate (mii mc.)	Grad de epurare	Volum de ape uzate (mii mc.)	Grad de epurare
		2011		2013		2013		2014	
Galati- evacuarea apelor uzate prin statia de epurare	Dunare Siret	19.245	-	16.167	66 %	17.801	100%	16.007	100%
Tecuci – evacuarea apelor uzate printr-un sistem separativ de canalizare	Barlad Tecucel	1.490	70 %	1.406	70%	1.314	70%	1.343	70%
Tg.Bujor – evacuarea pelor uzate prin statia de epurare	Chineja	58	100 %	51	100%	45	100%	45	100%
Beresti – evacuarea apelor uzate direct in emisar	Chineja	13	-	17	-	17	-	17	-
Pechea – evacuarea apelor uzate direct in emisar	Suhurlui	18	-	12	-	10	-	9	-
Liesti – evacuarea apelor uzate direct in emisar	Barlad	19	-	17	-	16	-	15	-
Ivesti - evacuarea apelor uzate direct in emisar	Barlad	2	-	2	-	2	-	3	-

Lungime specifica de retea canalizare:

Definitie: raportul dintre lungimea efectiva a retelei si numarul de locuitori racordati la retea.

Indicator	U.M.	2011	2012	2013	2014
Lungimea specifica	m/loc	2,21	2,08	2,06	1,92

Populatia racordata la canalizare:

Definitie: raportul dintre populatia racordata la canalizare si populatia totala a regiunii

Indicator	U.M.	2011	2012	2013	2014
Populatia racordata la canalizare	%	75,24%	78,36%	85,36%	79,15%

In afara municipiului Galati, operatorul Apa Canal S.a. are in exploatare si operare o retea de canalizare, care se intinde pe o lungime de 118 km precum si statiile de epurare din municipiul Tecuci, orasul Tg. Bujor si comuna Ivesti.

STATIA DE EPURARE

Noua staţie de epurare de la Galaţi a fost data in folosinta cu treapta primară, având în vedere extinderi viitoare pentru producerea unui efluent corespunzator deversării în "apă sensibilă" în conformitate cu Directiva Consiliului CE 91/271/EEC privind epurarea apelor uzate şi Norma Tehnica românescă NTPA 011-2002.

Statia de epurare ape uzate este amplasata in vecinatatea zonei industriale a orasului Galati, amonte de confluenta Siretului cu fluviul Dunarea. Statia cuprinde urmatoarele obiective:linia apei, linia namolului si linia gazului.

Statia de epurare a apelor uzate este in prezent modernizata prin finantarea obtinuta din Fondul de Coeziune, fiind prevazuta realizarea treptei bio;ogice de tratare cu indepartarea nutrientilor, precum si extinderea treptei intai a instalatiilor pentru namol.

In cadrul proiectului derulat prin POS 2007-2013 societatea a achizitionat si un uscator de namol. Echipamentul are capacitatea de a usca 42 t/zi din volumul de namol primar, reducand cantitatea de substanta uscata de la 20% la 90%, in conditii de functionare continua de 24 ore.

Indicatorii de calitate pentru apele uzate intrate , respectiv iesite din statia de epurare sunt monitorizati in cadrul laboratorului aflat in incinta statiei.

Laboratorul de Ape Uzate a implementat, in decursul anului 2013, sistemul de management de calitate in conformitate cu standerdul SR EN ISO/CEI 17025:2005. Aceasta actiune a reprezentat ultima etapa in reorganizarea activitatii laboratorului si a inclus alaturi de schimbarea locatiei intr-un spatiu nou special, dotarea cu mobilier si echipamente moderne si performante si instruirea personalului in conformitate cu noile cerinte.

In anul 2014 Laboratorul de Ape Uzate a obtinut acreditarea RENAR pentru o serie de incercari in conformitate cu cerintele SR EN ISO/CEI 17025:2005, conform Certificatului de acreditare nr. LI 1032/25.07.2014.

Indicatorii de calitate ai apelor uzate - efluent Statie de epurare Galati pentru anul 2014:

Indicatori fizico-chimici **Efluent Statia de epurare** Galati	U.M.	Valori determinate
Materii totale in suspensie	mg/l	50.02
CBO5	mg/l	88.34
CCO-Cr	mg/l	231.54
Reziduu fix	mg/l	537.74
Amoniu	mg/l	24.67
Azotiti	mg/l	0.46
Azotati	mg/l	2.37
Azot total	mg/l	20.89
Fosfor total	mg/l	2.83
Detergenti sintetici	mg/l	2.63
Sulfuri si hidrogen sulfurat	mg/l	0.81
Substante extractibile	mg/l	17.19
Fenoli	mg/l	0.08

RAPORT FINANCIAR

Societatea este persoana juridica romana si este inregistrata la Registrul Comertului sub nr. J17/1795/05.11.2004 avand ca obiect de activitate in principal prestarea serviciilor publice privind alimentarea cu apa si de canalizare a carei gestiune este delegata cnf. Contractului de delegare .

Conform clasificatiei CAEN, societatea se incadreaza la pozitia 12 din punct de vedere al formei de proprietate si la codul 3600 - Captare, tratare si distributie apa.

Societatea îşi desfăşoară activitatea la sediul central şi in mai multe puncte de lucru aflate pe teritoriul judetului Galati.:

Capitalul social total subscris al operatorului regional este de **41.841.227,50 lei**, divizat in **16.736.491 actiuni** cu o valoare nominala de **2,5 lei/actiune** si include si valoarea de **297.500 lei** reprezentand aport in numerar al unitatilor administrativ teritoriale membre in ADI- Serviciul Regional Apa Galati. Structura actuala a capitalului social este de **31.349.370,37 lei** ca aport in natura si **10.491.857,13 lei numerar.**

Cei 23 de actionari ai societatii participa la capitalul social cu aporturi in numerar/natura, subscrise si varsate dupa cum urmeaza:

- **Unitatea Administrativ Teritoriala a Municipiului Galati** - 16.615.491 actiuni, integral platite, reprezentand aportul in numerar si natura in valoare totala de 41.538.727,50 lei, reprezentand 99,29% din capitalul social. Aportul in natura este reprezentat de 31.344.370,37 lei transferat automat si irevocabil in patrimoniul societatii.
- **Unitatea Administrativ Teritoriala a Judetului Galati** - 100.000 actiuni, integral platite, reprezentand aportul in numerar in valoare de 250.000 lei, reprezentand 0,6% din capitalul social.
- **Restul actionarilor** (Tecuci, Targu Bujor, Beresti, Beresti Meria, Barcea, Branistea, Cosmesti, Cuza Voda, Draganesti, Fundeni, Independenta, Ivesti, Liesti, Movileni, Pechea, Piscu, Sendreni, Slobozia Conachi, Tudor Vladimirescu, Smardan si Umbraresti) - cate 1.000 actiuni fiecare, integral platite, reprezentand aportul in numerar in valoare de 2.500 lei fiecare, reprezentand cca. 0,006% din capitalul social pentru fiecare din acesti actionari.

In anul 2014, conducerea societatii a fost asigurata de ADI, AGA si Consiliul de Administratie, conducerea executiva fiind formata din trei persoane: director general, director economic si director tehnic productie.

Organizarea şi conducerea contabilităţii

Societatea organizează şi conduce contabilitatea potrivit Legii contabilităţii nr. 82/1991 republicată, cu modificările şi completările ulterioare, a Ordinului 3055/2009 şi contabilitatea de gestiune conform prevederilor O.M.F.P. nr. 1.826/2003 pentru aprobarea Precizărilor privind unele măsuri referitoare la organizarea şi conducerea contabilităţii de gestiune.

Contabilitatea financiară asigură înregistrarea cronologică şi sistematică, prelucrarea, publicarea şi păstrarea informaţiilor cu privire la poziţia financiară, performanţa financiară şi alte informaţii referitoare la activitatea desfăşurată.

Răspunderea pentru organizarea şi conducerea contabilităţii revine administratorului.

În cadrul societăţii contabilitatea se organizează şi se conduce prin Serviciul Financiar- Contabilitate care se subordoneaza directorului economic.

Înregistrarea în contabilitate a operaţiilor se face utilizându-se sistemele informatice de prelucrare automată a datelor.

Conformitatea politicilor cu legislaţia aplicabilă

Politicile contabile cuprinse în prezentul manual sunt elaborate în conformitate cu prevederile:

- Legii contabilităţii nr. 82/1991, republicată, cu modificările şi completările ulterioare
- O.M.F.P. nr. 3.055/2009 pentru aprobarea reglementărilor contabile conforme cu directivele europene cu modificarile si completarile ulterioare;
- O.M.F.P. nr. 2.869/2010 pentru modificarea şi completarea unor reglementări contabile
- O.M.F.P. nr. 2.382/2011 pentru completarea unor reglementări contabile
- O.M.F.P. nr. 2.861/2009 pentru aprobarea Normelor privind organizarea şi efectuarea inventarierii elementelor de natura activelor, datoriilor şi capitalurilor proprii
- O.M.F.P. nr.1.826/2003 pentru aprobarea Precizărilor privind unele măsuri referitoare la organizarea şi conducerea contabilităţii de gestiune;
- O.M.E.F. nr. 3.512/2008 privind documentele financiar contabile, cu modificările şi completările ulterioare.

Moneda de raportare şi limba de întocmire

Contabilitatea se ţine în limba română şi în moneda naţională.

Contabilitatea operaţiunilor privind programele cu finantare nerambursabila, ISPA si Fonduri de Coeziune se ţine atât în moneda naţională, cât şi în valută.

1. ACTIVITATEA DE PRODUCTIE

Organizarea unitatii este structurata pe activitatile mai sus mentionate dupa cum urmeza:

- Apa;
- Canalizare;
- Servicii (Departamente) functionale.

CAPTARE - TRATARE - POMPARE APA

In prezent sistemul de alimentare cu apa deserveste peste 99% din aria municipiului Galati si cateva localitati rurale de pe traseul conductelor de aductiune si refulare ale subsistemului de alimentare cu apa din sursa subterana, respectiv com. Vulturu (jud. Vrancea), Liesti, Fundeni, Piscu, Tudor Vladimirescu, Independenta, Branistea, Sendreni, Movileni (jud. Galati) precum si unitatile administrativ teritoriale preluate pana la finele anului 2014.

Municipiul Galati avea una dintre cele mai vechi instalatii centralizate de alimentare cu apa din Romania care dateaza din anul 1872 dar care a fost extinsa si modernizata prin proiectul ISPA.

Alimentarea cu apa se realizeaza din doua surse:

a. **Sursa subterana** situata la cca. 65 km de mun. Galati si compusa din doua captari.

a.1. **Captarea Vadu Rosca,** pe malul drept al raului Siret formata din 84 de puturi forate, echipare cu pompe submersibile si pompe cu ax vertical. Captarea este pusa in functiune (P.I.F.) in anul 1968 si are o capacitate de 1000 l/s; lungimea conductelor colectoare cca. 21 km.

a.2. **Captarea Salcia Liesti**, pe malul stang al raului Siret formata din 70 puturi forate echipate cu pompe submersibile si pompe cu ax vertical. Captarea este pusa in functiune (P.I.F.) in anul 1980 si are o capacitate de 900 l/s; lungimea conductelor colectoare cca. 12km.

Capacitatea proiectata de 1.900 l/s a captarilor subterane este exploatata in prezent in proportie de cca. 30,6% (605 l/s).

b. Sursa de suprafata o constituie fluviul Dunarea de unde apa bruta este preluata prin intermediul unei prize tip cheson, situata la cca. 6 km. de mun. Galati si care este in proprietatea S.C. ISPAT SIDEX S.A. (deserveste atat combinatul siderurgic, cat si municipiul).

CANALIZARE

Sistemul existent de canalizare este desfasurat pe suprafata municipiului Galati, respectiv 2300 ha. Primele colectoare dateaza din anul 1882.

Lungimea insumata a retelei este de 487 km, iar gradul de ocupare a tramei stradale este de 54%.

Descarcarea in emisar se face gravitational pentru patru puncte, mixt pentru un punct in functie de nivelul Dunarii si prin pompare pentru zona de est a municipiului.

Local, pentru colectarea si transportul apelor meteorice de pe suprafete relativ restranse, opereaza doua statii de pompare care refuleaza in colectoarele municipiului.

In 2014, in cazul activitatii de productie, stadiul realizarii productiei fizice comparativ cu cele avizate sunt cnf. tabel se prezinta astfel:

- mc -

Nr. crt.	Activitatea	PROGNOZAT BVC 2014	REALIZAT 2014	Grad indeplinire %
1	Apa Gl. + profunzime + comunele preluate	16.598.502	15.075.604	90,8[illegible]
2	Canal (apa evacuata, iclusiv apa meteorica)	17.400.810	17.440.206	100,2[illegible]

Din punct de vedere al valorificarii productiei fizice se constata ca la activitatea de apa, gradul de valorificare este de 52,68 %, fiind superior nivelului planificat cu 3,05 %

- mii mc -

Nr. crt.	Specificatii	PROGNOZAT BVC 2014	REALIZAT 2014	Grad indepl. %
1	Apa cumparata - total	33.442	28.618	85,57
2	Apa bruta Sidex	22.335	21.115	94,54
3	Apa profunzime	11.107	7.503	67,55
4	Apa vanduta	16.599	15.076	90,82
5	**Grad valorificare**	**49,63**	**52,68**	**106,15**

Situatia evolutiva a valorificarii cantitatii de apa efectiv cumparata in anul 2013, pentru apa distribuita in Galati si comunele preluate se prezinta astfel:

U.M. - mc-

Nr. crt.	Localitatea	Realizat 2014	
		Apa cumparata	Apa facturata
1.	GALATI +consumatorii de pe traseul Vadu Rosca-Salcia-Liesti	25.176.435	13.497.540
2.	TECUCI	2.453.355	1.071.683
3	TG.BUJOR	227.547	102.083
4.	PECHEA	199.728	86.154
5.	IVESTI	47.837	30.636
6.	LIESTI	19.978	8.680
7.	UMBRARESTI	49.439	28.107
8.	BARCEA	23.697	13.732
9.	SENDRENI	119.704	95.492
10.	BERESTI	55.015	30.391
11	MOVILENI	23.348	16.782
12	COSMESTI	159.101	60.583
13	SLOBOZIA CONACHI	10.272	6.169
14	BERESTI MERIA	16.199	8.349

Nr. crt.	Localitatea	Realizat 2014	
		Apa cumparata	Apa facturata
15	SMARDAN	36.777	19.223
16	TOTAL	**28.618.432**	**15.075.604**

2. ACTIVITATEA ECONOMICO- FINANCIARA

Societatea Apa Canal S.A. Galati a intocmit toate evidentele financiar-contabile respectand prevederile Legii contabilitatii nr.82/1991 - republicata si prevederile Ordinului 3055/2009 pentru aprobarea reglementarilor contabile armonizate cu directiva a IV a Comunitatii Economice Europene.

Politicile contabile ale societatii, respecta conceptele de baza ale contabilitatii si anume: contabilitatea de angajamente, principiul continuitatii activitatii precum si celelalte principii contabile.

In anul 2014 s-a asigurat integritatea patrimoniala a societatii, si existenta unui raport optim intre obiective si lichiditati.

CONTUL DE PROFIT SI PIERDERE

La data de 31.12.2014 Societatea Apa Canal S.A Galati a inregistrat venituri totale in suma de **95.385.379 lei** si cheltuieli totale (mai putin impozitul pe profit) in suma de **82.670.828 lei**, obtinand un profit brut de **12.714.551 lei** pentru care s-a calculat un impozit pe profit de **2.749.063 lei**, rezultand astfel un profit net de **9.965.488 lei.**

Diferenta mare dintre **profitul brut de 12.714.551 lei, si profitul net de 9.965.488 lei** se datoreaza nivelului ridicat al cheltuielilor nedeductibile din punct de vedere fiscal in valoare de **10.838.721 lei** si a veniturilor neimpozabile in valoare de **5.971.628 lei**, care au condus la un nivel ridicat al impozitului pe profit aferent anului 2014.

Analizind situatia principalilor indicatori economico-financiari realizati in anul 2014, fata de nivelul planificat, se constata urmatoarele:

- lei -

Nr. crt.	INDICATORI	PROGNOZAT BVC- 2014 rectificat	REALIZAT 2014	Grad indepl. %
1.	Venituri totale	103.719.241	95.385.379	91,96
2.	Cheltuieli totale (fara impozit profit)	102.164.758	82.670.828	80,92
3.	Rezultat brut	1.554.483	12.714.551	-
4.	Impozit pe profit	1.197.714	2.749.063	229,53
5	Rezultat net	356.769	9.965.488	-

Conform politicilor contabile ale societatii aplicabile in anul 2014, s-au constituit si anulat urmatoarele provizioane:

- lei -

Nr. crt.	*Categorie provizion*	*Constituite*	*Anulate*
1.	Depreciere creante - cont. 491	4.148.218	4.246.393
2.	Depreciere stocuri - cont. 392	449.225	529.376
3.	Penalitati furnizori - cont 15181	-	868.432
4.	Riscuri diverse - cont. 15182	2.156.858	265.109
5.	Provizioane pt. Depreciere creante debitori	3.893.109	-
6	TOTAL	10.647.410	5.909.310

Societatea Apa Canal S.A. dispune conform bilantului la 31.12.2014 de un activ in valoare de **441.566.498 lei** . In structura, acesta se prezinta asfel:

- lei -

Nr. crt	Denumirea indicatorului	Sold la 31.12.2013	Sold la 31.12.2014	% in total activ
1.	Active imobilizate	150.929.494	366.916.069	83,09
2.	Active circulante	68.839.266	74.552.345	16,88
3.	Cheltuieli in avans	52.123	98.084	0,03
4.	**Total activ**	**219.820.883**	**441.566.498**	**100,00**

Valoarea activelor imobilizate prezinta o crestere semnificativa, de aproximativ 143,10 % fata valoarea acestora la data de 31.12.2013 motivat de faptul ca in anul 2014 s-au realizat investitii pe programul POS Mediu ,,Extinderea si reabilitarea sistemelor de apa si apa uzata in judetul Galati"si s-a continuat actiunea de contorizare cu contori cu citire de la distanta atat a municipiului Galati cat si in judet.

Valoarea activelor circulante, care reprezinta 16,88 % din activul total al societatii, se prezinta in structura astfel:

lei -

Nr. crt	Denumirea indicatorului	Sold la 31.12.2013	Sold la 31.12.2014	% in total activ
1.	Stocuri materiale	1.612.604	937.185	1,26
2.	Creante totale (fara provizioane)	39.630.962	31.255.441	41,92
3.	Disponibilitati banesti	27.595.700	42.359.719	56,82
4.	**Total active circulante**	**68.839.266**	**74.552.345**	**100,00**

Un aspect nu foarte benefic asupra evolutiei viitoare a pozitiei financiare a societatii, il reprezinta ponderea mare in total activ a creantelor, respectiv 41,92 %. Din valoarea creantelor totale ale societatii 54,60 % reprezinta creante comerciale (fara provizioane) in valoare de **17.053.190 lei** - c/val. serviciilor prestate de societate catre clientii sai si neincasate.

Creantele totale la data de 31.12.2014 in valoare de **31.255.441 lei** prezinta o scadere de 21,13 % fata de nivelul de **39.630.962 lei** existent la 31.12.2013, datorita

urmatoarelor aspecte:

- Scaderea cu un procent de **35,4 %**, respectiv **2.274.427 lei** a nivelului ajustarilor constituite pentru deprecierea creantelor de la **6.422.645 lei** in anul 2013, ajungand de la nivelul total de **17.896.443 lei** la finalul anului 2014;
- cresterea gradului de incasare a creantelor comerciale ca efect a masurii de restictionare/sistare a furnizarii serviciilor de alimentare cu apa la clientii rau platnici..

Din analiza evolutiei pozitiei financiare a societatii la data de 31.12.2014 se constata o scadere a ponderii activelor circulante in total activ, de la 31,32 % in anul 2013 la 16,88 % la 31.12.2014.

Datoriile societatii la data de 31.12.2014 sunt in suma de **42.718.528 lei**, mai mari cu **25.430.717 lei**, respectiv **147,10 %** fata de 31.12.2013, cand erau in valoare de **17.287.811 lei**.

Aceasta crestere semnificativa a datoriilor are in principal urmatoarele cauze:

- contractarea unui credit pe termen lung in valoare de 18.000.000 lei;
- cresterea datoriilor comerciale care trebuie platite pana intr-un an catre furnizori;
- cresterea datoriilor comerciale care trebuie platie intr-o perioada mai mare de un an, reprezentand garantii de buna executie, retinute contractorilor de lucrari.

Nivelul platilor restante a scazut cu **1,05%**, acestea ajungand la valoarea de **2.073.639 lei** fata de **2.095.583 lei**, valoare inregistrata la 31.12.2013, desi datoriile totale sunt mai mari cu cca. 147,10 % la 31.12.2014 fata de cele existente la 31.12.2013, ceea ce reflecta cresterea capacitatii de plata a datoriilor.

Datele privind platile restante se prezinta astfel:

lei -

Nr crt	*Denumirea indicatorului*	*Sold la 31.12.2013*	*Sold la 31.12.2014*	*% variatie*
1.	**Plati restante total, din care:**	**2.095.583**	**2.073.639**	**-1,04**
2.	Furnizori	729.109	707.165	-3,00
3.	Obligatii restante fata de bugetul de asigurari sociale	-	-	-
4.	Obligatii restante fata de fonduri speciale	-	-	-

Nr crt	Denumirea indicatorului	Sold la 31.12.2013	Sold la 31.12.2014	% variatie
5.	Obligatii restante fata de alti creditori	1.366.474	1.366.474	-
6.	Obligatii restante fata de bugetul local	-	-	-
7.	Obligatii restante fata de bugetul de stat	-	-	-

Perioada de incasare a creantelor comerciale ale societatii, calculata pe baza datelor inregistrate in evidenta contabila la data de 31.12.2014 este de 132 zile - nivelul indicatorului fiind mult peste valoarea recomandata de 60 zile, dar si mai mic fata de anul 2013 cu 27 zile.

Perioada medie de plata a datoriilor catre furnizori este de 26 zile. Nivelul indicatorului este sub cel acceptat prin contractele comerciale (30 de zile)

Indicatori economico - financiari

1. **Situatia neta = Active totale - Datorii totale** = 441.566.498- 42.718.528 = **398.847.970 lei**

La 31.12.2014, situatia neta este pozitiva ceea ce reflecta o buna gestiune economica.

2. **Fondul de rulment = Active curente - Pasive curente** = 74.650.429- 12.871.193 = **61.779.236 lei**

Fondul de rulment este pozitiv, ceea ce inseamna ca, capitalul permanent finanteaza o parte din activele circulante, dupa finantarea in totalitate a activelor imobilizate, indicand realizarea echilibrului firmei pe termen lung.

3. **Nevoia de fond de rulment = (Stocuri + Creante) - Datorii curente** =(937.185+31.255.441) - 12.871.193 = **19.321.433 lei**

Nevoia de fond de rulment are o valoare pozitiva, ceea ce indica faptul ca activele circulante depasesc datoriile pe termen scurt.

4. **Trezoreria neta = Fond rulment - Nevoia de fond de rulment** = 61.779.236 - 19.321.433 = **42.457.803 lei**

Trezoreria neta pozitiva, indica un excedent de finantare datorita desfasurarii unei activitati eficiente, societatea dispunand de lichiditati suficiente care sa-i permita rambursarea datoriilor.

Inventarierea elementelor de activ si pasiv pentru anul 2014 s-a realizat pe baza soldurilor de la data de 30.09.2014 in baza Deciziei nr.1766/06.10.2014 si cu exceptia magaziei de investitii, comisiile de inventariere nu au intampinat greutati in desfasurarea activitatilor specifice.

La magazia de Investitii, comisia nr.13, compusa din doamna inginer Bocioc Catalina - presedinte si doamna economist Enache Margareta nu au putut finaliza inventarierea. Datorita volumului foarte mare de contori achizitionati si montati pe intraga arie de operare a operatorului regional, pentru o parte dintre acestia nu s-au intocmit in timp util documentele necesare care stau la baza PIF-urilor. Aceasta este probabil cauza care a condus la situatia existenta la 31.12.2014, cand din punct de vedere scriptic acesti contori continua sa se regasesca in soldul contului 231.3 ,,Investitii in curs din surse proprii", ei neputand fi si identificati faptic in locurile de depozitare ale societatii.

Situatia este in curs de clarificare fiind analizata de compartimentul Audit al societatii.

POLITICA DE PRETURI

Societatea Apa Canal S.A Galati practica preturile/tarifele pentru principalele activitati (captarea, tratarea si distributia apei in municipiul Galati si colectarea si evacuarea apelor uzate si meteorice), acestea fiind stabilite si modificate in conformitate cu strategia de delegare ce face parte integranta din Contractul de delegare si prevederile legale in vigoare.

Respectarea acestor prevederi legale privind nivelul preturilor/tarifelor avizate de ANRSC este obligatorie pentru toate unitatile administrativ teritoriale care au delegat serviciul de alimentare cu apa.

In temeiul acestor reglementari Societatea Apa Canal S.A Galati a practicat in anul 2014 pentru captarea, tratarea si distributia apei in municipiul Galati si unitatile administrativ teritoriale preluate precum si pentru colectarea si evacuarea apelor uzate si meteorice tarife dupa cum urmeaza:

- In perioada ianuarie-iunie 2014 preturile/tarifele aprobate prin Avizul ANRSC nr 103149/20.05.2013 si Hotararea ADI nr.40/2013;
- In perioada iulie-decembrie 2013 preturile/tarifele aprobate prin Avizul ANRSC nr.212564/11.06.2014 si Hotararea ADI nr.74/2014.

In consecinta, situatia tarifelor practicate in anul 2014 se prezinta cnf.tabel:

Nr .crt	*Activitatea/Serviciul public prestat*	*Pret/tarif lei/mc ianuarie-iunie 2014*	*Pret/tarif lei/mc iulie -decembrie 2014*
1.	MUN. GALATI		
	- apa potabila M. Galati	3,46	3,52
	- apa potabila din subteran	2,77	3,52
	- canalizare	1,75	2,04
2.	MUN. TECUCI		
	- apa potabila	3,46	3,52
	- canalizare	1,75	2,04
3.	TG. BUJOR		
	- apa potabila	3,46	3,52
	- canalizare	1,40	2,04
4.	PECHEA		
	- apa potabila	3,33	3,52
	- canalizare	1,40	2,04
5.	LIESTI		
	- apa potabila	3,35	3,52
	- canalizare	1,40	2,04
6.	IVESTI		
	- apa potabila	3,47	3,52
	- canalizare	1,75	2,04
7.	UMBRARESTI		
	- apa potabila	3,46	3,52
8.	BARCEA		
	- apa potabila	3,46	3,52
9.	SENDRENI		

Nr .crt	Activitatea/Serviciul public prestat	Pret/tarif lei/mc ianuarie-iunie 2014	Pret/tarif lei/mc iulie -decembrie 2014
	- apa potabila	3,47	3,52
10.	BERESTI		
	- apa potabila	3,35	3,52
	- canalizare	1,40	2,04
11	MOVILENI		
	-apa potabila	3,46	3,52
12	BERESTI MERIA		
	-apa potabila	-	3,52
13	COSMESTI		
	-apa potabila	3,25	3,52
14	SLOBOZIA CONACHI		
	-apa potabila	3,46	3,52
15	SMARDAN		
	- apa potabila	-	3,52

* Preturile/tarifele nu contin T.V.A.

CONCLUZII SI MASURI

Aspectele negative care au influentat activitatea societatii in anul 2014 se pot grupa astfel:

- procentul de incasare a creantelor pe sold de doar 75,7 % a condus la constiturea in anul 2014 de ajustari pentru creantele mai vechi de 270 zile, cnf. prevederilor Codului fiscal, in valoare de **4.148.218 lei**, acestea fiind nedeductibile fiscal in procent de 70 %;
- datorita valorii mari a stocurilor fara miscare, pentru ca bilantul sa ofere o imagine fidela a situatiei financiare a societatii, s-a impus constituirea de provizioane pentru deprecierea acestora in valoare de **449.225 lei**, acestea fiind nedeductibile fiscal;

- numarul mare al litigiilor aflate pe rolul instantelor de judecata a impus constituirea de provizioane pentru riscuri si cheltuieli in valoare de **2.156.858 lei**, nedeductibil fiscal ;
- procentul de valorificare a productiei fizice facturate a fost de 52,68 % ;
- fiscalitate ridicata, din cauza careia o parte semnificativa din veniturile realizate nu s-au putut utiliza in folosul societatii.

Pentru anul 2015 consideram ca se impun urmatoarele masuri:

- continuarea achizitionarii si montarii contorilor cu citire la distanta pentru toate categoriile de clienti;
- accelerarea procesului de incasare a creantelor prin aplicarea prevederilor din contractele de furnizare a serviciului de apa, respectiv debransarea clientilor care nu-si achita facturile in 45 de zile ;
- modernizarea proceselor tehnologice in scopul cresterii calitatii serviciilor prestate si scaderii consumurilor specifice;
- perfectionarea tehnicii de calcul si extinderea acestui sistem de prelucrare a datelor in toate sectoarele de activitate in scopul supravegherii eficiente a activitatii tehnico-economice;
- asigurarea unei gestionari eficiente, rationale si riguroase a mijloacelor fixe in scopul cresterii timpului de functionare;
- atragerea permanenta de resurse in scopul modernizarii, retehnologizarii si dezvoltarii;

Realizari din programul de investitii, dotari din surse proprii,cota de dezvoltare, amortizare si profit pe anul 2014

		INDICATORI	Cantitate	Realizat, (lei) fara TVA
0	1	2	3	5
I		**SURSE DE FINANTARE A INVESTITIILOR, din care:**		
	1	**Surse proprii, din care:**		**11.044.490,94**
		a) - amortizare		746.543,30
		b) - profit		1.840.000,00
		c) cota de dezvoltare		4.237.977,64
		d) Fond IID		4.219.970,00
II		**CHELTUIELI PENTRU INVESTITII, din care:**		
	2	Investitii noi, din care:		
		a) pentru bunurile proprietatea privata a operatorului economic:		
		Achizitii contori si module	21,033 - contori si 6,500 module	10.356.816,21
		Licente software, upgrade programe	3	88.487,64
		Licenta Oracle server EMSYS	1	38.300,00
		b) pentru bunurile de natura domeniului public al statului sau al unitatii administrativ teritoriale:		
		Reabilitare retele de apa si de canalizare in municipiul TECUCI-neeg. - str 1 DEC 1918		184.075,02
	3	Investitii efectuate la imobilizarile corporale existente (modernizari), din care:		
		a) pentru bunurile proprietatea privata a operatorului economic:		
		Reabilitare si modernizare cladiri administrative	1	1.733,22
	4	Dotari (alte achizitii de imobilizari corporale)		
		Autotractor cu incarcator frontal si retroexcavator	1	196.750,00
		Electropalane	2	34.820,00
		Autoutilitara	1	51.222,75
		Echipamente tehnologice		92.286,10
		Total II - Cheltuieli pentru investitii din surse proprii		**11.044.490,94**

Stadiul proiectelor aflate in derulare prin POS 2007-2013 la 31.12.2014:

A. „Reabilitarea si extinderea infrastructurii de apa si apa uzata, in judetul Galati"

1. GL-CL- 01- Extinderea Statiei de Epurare Galati - Realizat: stadiu fizic: 60,50%; stadiu financiar: 32,58 %.

2. GL CL 02 „Reabilitarea si extinderea statiei de epurare Tecuci. Statie noua de epurare in Târgu Bujor - Realizat: stadiu fizic 56,00%; stadiu financiar 37.81 %.

3. GL-CL-03 - Statie Noua de Epurare in aglomerarea Liesti. Statie Noua de Epurare in aglomerarea Pechea - Realizat: stadiu fizic 50,50%; stadiu financiar 25,43 %.

4. GL- CL-04 - Extinderea si reabilitarea sistemelor de apa si apa uzata in Tecuci si Târgu Bujor, inclusiv reabilitarea puturilor Galati - Realizat: stadiu fizic 80,20 %; stadiu financiar 38,6 %.

5. GL-CL 05- Extinderea si reabilitarea sistemelor de apa si apa uzata in aglomerarea Pechea inclusiv reabilitarea conductei magistrale Galati - Realizat: stadiu fizic 95,96%; stadiu financiar 75,88 %.

6. GL-CL 06- Extinderea si reabilitarea sistemelor de apa si apa uzata in Aglomerarea Liesti - Realizat: stadiu fizic 100,89%; stadiu financiar 91,23%.

B. "Asistenta tehnica pentru pregătirea aplicatiei de finantare si a documentatiilor de atribuire pentru Proiectul regional de dezvoltare a infrastructurii de apa si apa uzata in judetul Galati, in perioada 2014-2020 " - procedura de achizitie publica pentru acest contract a fost demarata prin publicarea anuntului de participare nr. 152531/24.07.2014 in Sistemul Electronic de Achizitii Publice - SEAP. Data deschiderii ofertelor a fost 17.09.2014, se desfasoara procedura de evaluare a ofertelor depuse.

C. „Investitii pentru exploatarea si întretinerea sistemelor de apa si canalizare la nivelul ariei de operare a Operatorului Regional Societatea Apa Canal SA Galati"- a fost semnat Contractul de Finantare nr. 5299/17.11.2014. La sfarsitul anului 2014 noua contracte au fost semnate si unul se afla in procedura de evaluare a ofertelor, iar data estimata de finalizare a acestui proiect este 31 decembrie 2015:

Nr. crt.	Echipament	Contract	Valoare contract,lei	Stadiu contract
1	Contract contori 2013-2014	Acord cadru 7308/09.04.2013	11,932,257.07	finalizat
2	Contract contori 2014-2015	Acord cadru 13437/13.06.2014	16,475,840.24	In implementare
3	Autotractor	11319/20.05.2014	196,750.00	finalizat
4	Instalatie preparare hipoclorit	19597/29.08.2014	534,697.34	In implementare
5	Autocisterna	24500/24.10.2014	652,820.00	In implementare
6	Stand verificare contori	86/15.09.2014	1,256,931.00	In implementare
	Contori electromagnetici,			
7	Echipament transport namol	28673/08.12.2014	534,465.00	In implementare
	Echipament incarcare, transport, descarcare namol	28672/08.12.2014	311,500.00	In implementare
8	Buldoexcavator si Incarcator frontal	30294/23.12.2014	1,392,111.80	In implementare
9	Autolaborator - Unitate mobila pt. detectare pierderi	346/08.01.2015	1,649,000	In implementare
10	Autocuratitoare		Valoare estimata 6,024,000	In procedura de evaluare a ofertelor

OBIECTIVELE APA CANAL S.A. GALATI

- Asigurarea continua a serviciilor de furnizare apa potabila, canalizare si epurare ape uzate pentru clienti respectand cerintele legislative, indicatorii de calitate si performanta.
- Recertificarea in conformitate cu standardele de calitate, mediu, ssm.
- Sa asigure resursele financiare, materiale si umane necesare implementarii initiativelor care vizeaza dezvoltarea, imbunatatirea si crestera performantelor Sistemului de Management Integrat Calitate, Mediu, Sanatate si Securitate Ocupationala.
- Sa se asigure de indeplinirea fiecarui obiectiv general prin stabilirea de obiecive specifice fiecarui compartiment si monitorizarea realizarii acestora prin evaluarea eficientei si eficacitatii actiunilor intreprinse.
- Finalizarea proiectului Reabilitarea si extinderea infrastructurii de apa si apa uzata in judetul Galati.
- Derularea procedurilor pentru obtinerea fondurilor de finantare europene prin POS Mediu 2.
- Recuperarea debitelor restante si asigurarea unei marje de profit care sa asigure dezvoltarea in continuare a investitiilor, rambursarea creditelor si stimularea personalului.
- Implementarea managementului de reducere a pierderilor.
- Sa aloce toate resursele necesare protejarii mediului prin diminuarea continua a cauzelor si efectelor aspectelor de mediu cu impact negativ cu respectarea cerintelor legislative si altor reglementari impuse privind protectia mediului.
- Identificarea pericolelor, evaluarea, diminuarea continua si tinerea sub control a riscurilor privind sanatatea si securitatea ocupationala.

DIRECTOR GENERAL

ING. GELU STAN

SOCIETATEA APA CANAL S.A. J17/1795/2004 GALATI ROMANIA